



# Conociendo la intención de viaje de los peruanos

Medición Setiembre 2024



# ¿Cómo recolectamos la información?

Conociendo la intención de viaje de los peruanos – Medición Setiembre 2024

## ¿A quiénes encuestamos ?

Peruanos de 18 a 70 años, de los NSE A, B, C y D que viven en zonas urbanas a nivel nacional.

## ¿Cuántos fueron encuestados?

1004 personas, distribuidas de acuerdo a las características de la población.

## ¿Cuándo se realizó?

Del 17 al 22 de setiembre del 2024



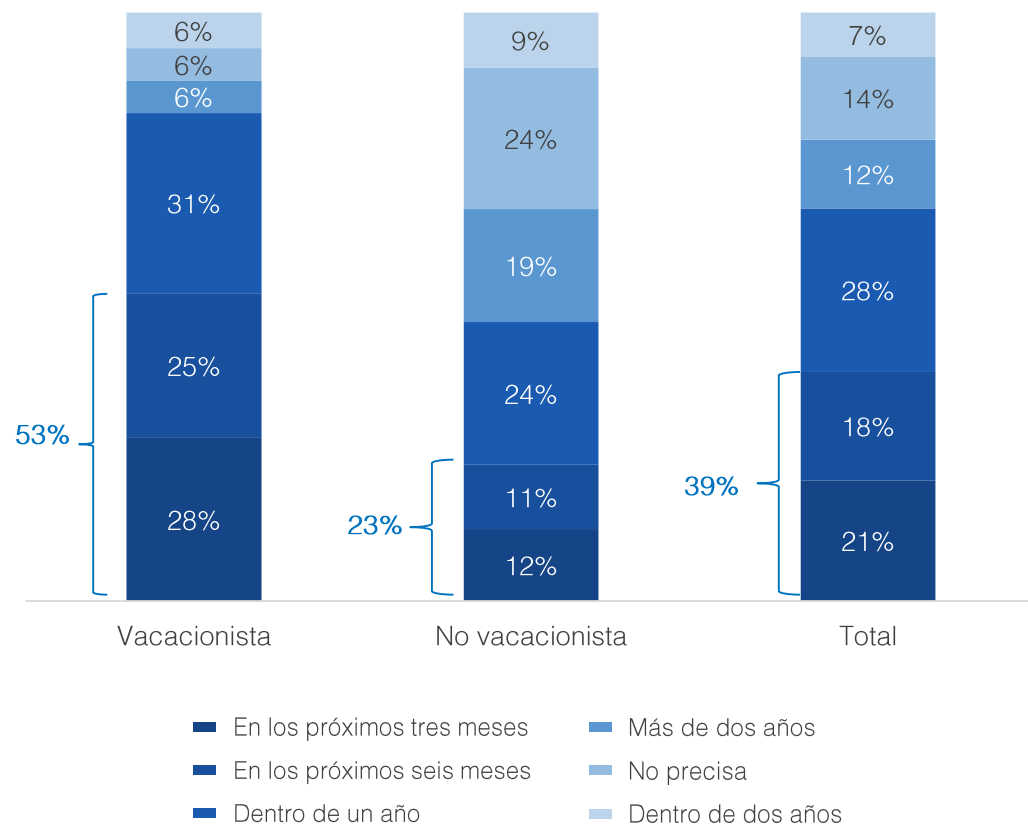


1

# Intención de viaje

# El 39% de los peruanos viajaría en los próximos tres a seis meses

Intención de viaje – Setiembre, 2024



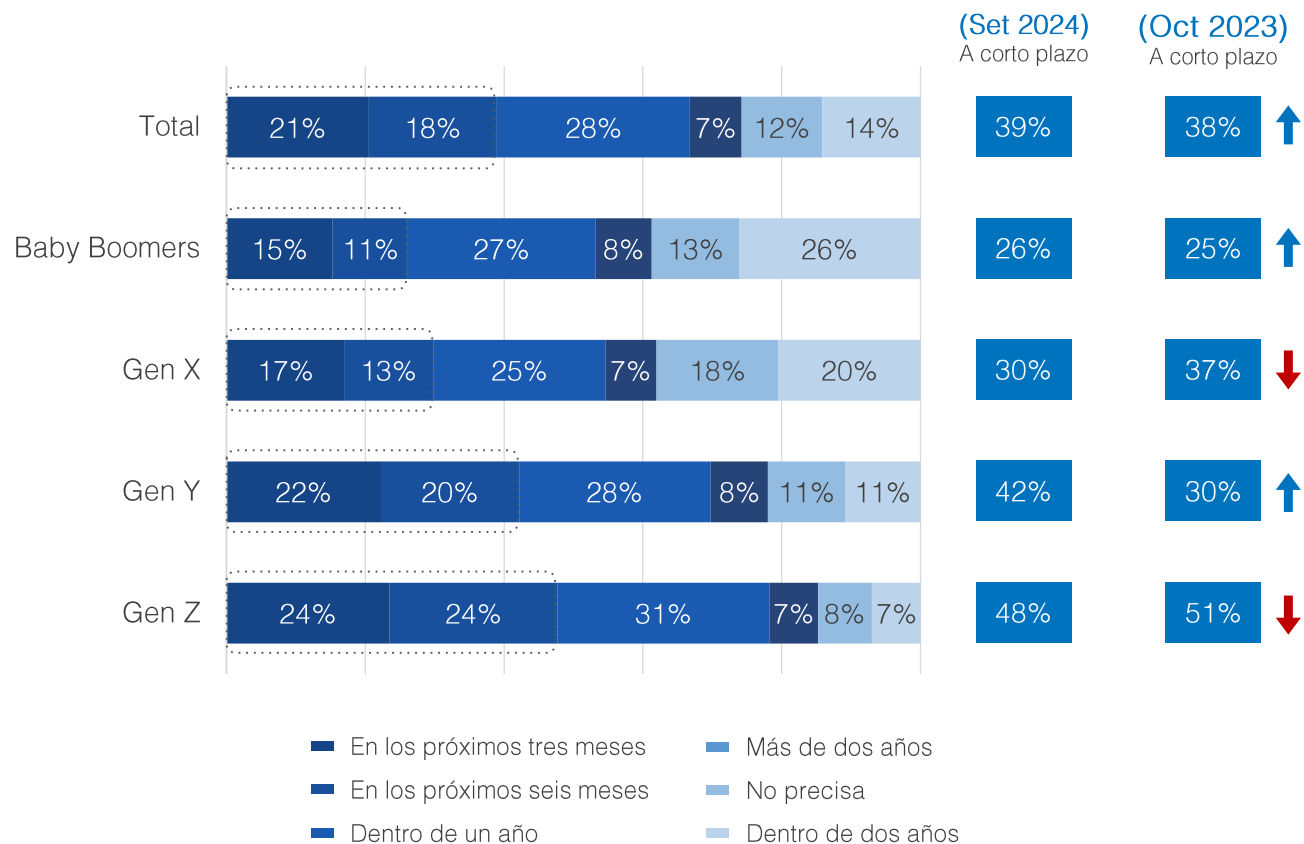
La intención de viaje a corto plazo (de 3 a 6 meses) de los vacacionistas\* se mantiene.

\*Se considera "vacacionista" a aquellas personas que han realizado, por lo menos, algún viaje por vacaciones o recreación dentro del país en el 2023 o 2024

# La intención de viaje ha mostrado una ligera mejora, aunque no en todos los grupos

Conociendo la intención de viaje de los peruanos – Medición Setiembre 2024

Setiembre 2024 – Distribución generacional



- La Generación Y registra un incremento destacado de 12 puntos porcentuales en su intención de viajar.
- La Generación X y Z presentan una disminución en su interés por viajar.
- Los Baby Boomers se mantienen con niveles bajos y estables en su intención de viajar

P: "¿En cuánto tiempo consideraría usted volver a viajar por vacaciones?"

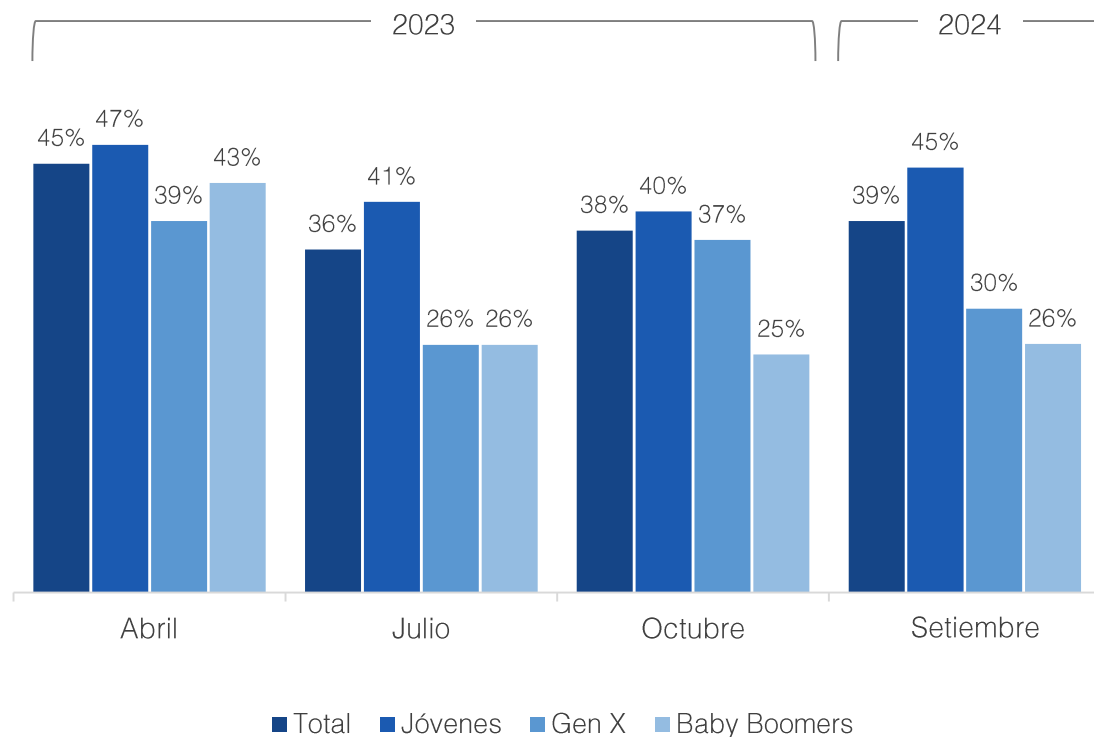
A corto plazo : En los próximos 3 meses + en los próximos 6 meses

# Los jóvenes se mantienen como el grupo reactivador

Conociendo la intención de viaje de los peruanos – Medición Setiembre 2024

## Intención viaje a corto plazo (de 3 a 6 meses)

Distribución generacional Abr 2023 – Set 2024



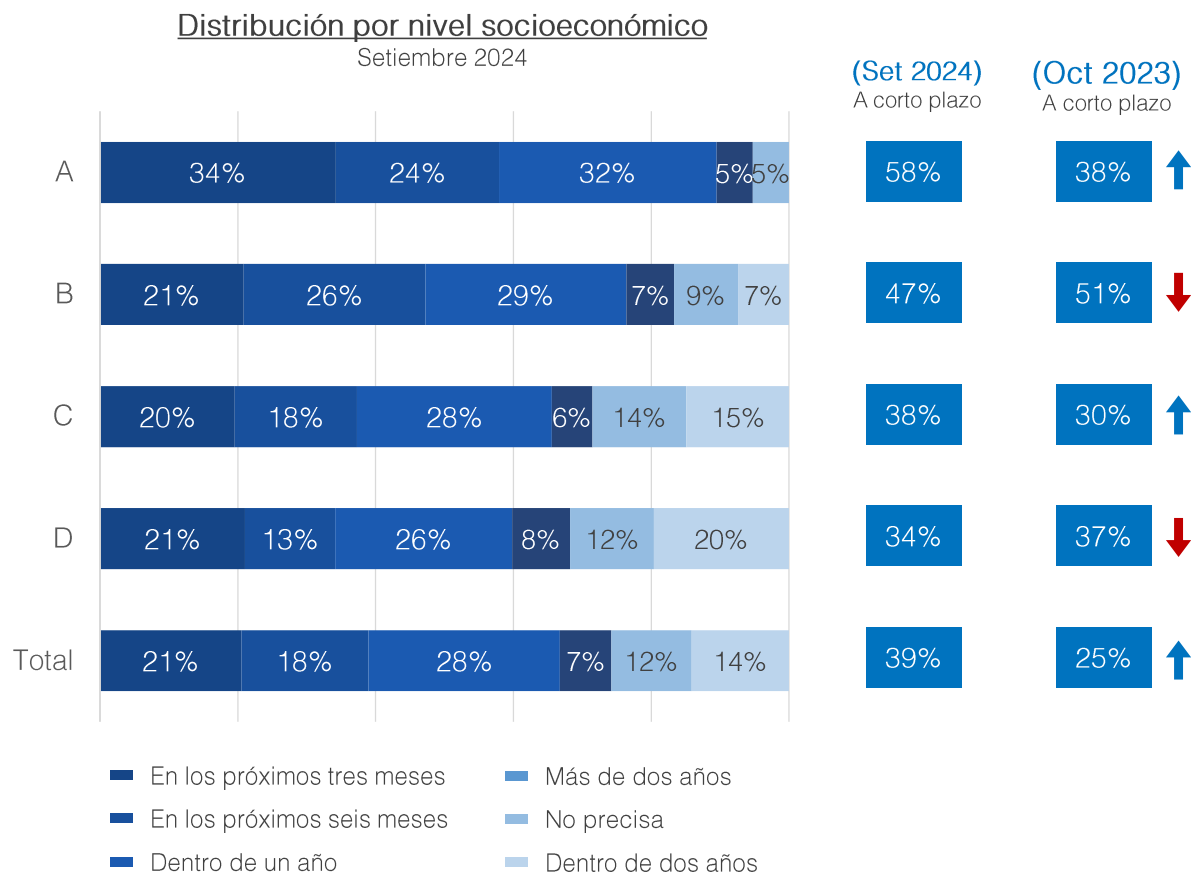
- En 2024, los jóvenes tienen la mayor intención de viajar a corto plazo, tendencia que ha crecido respecto a octubre de 2023.
- La Generación X muestra una disminución del 7% en intención de viajar en comparación con el mismo período del año anterior.
- Desde abril de 2023, ni la Generación X ni los Baby Boomers han recuperado una clara predisposición para viajes a corto plazo.

Para fines del estudio:  
 Jóvenes: 18 a 44 años  
 Generación X: 45 a 58 años  
 Baby boomers: 59 a 70 años

P: "¿En cuánto tiempo consideraría usted volver a viajar por vacaciones?"

# Los estratos más altos continúan liderando la intención de viajar a corto plazo

Conociendo la intención de viaje de los peruanos – Medición Setiembre 2024



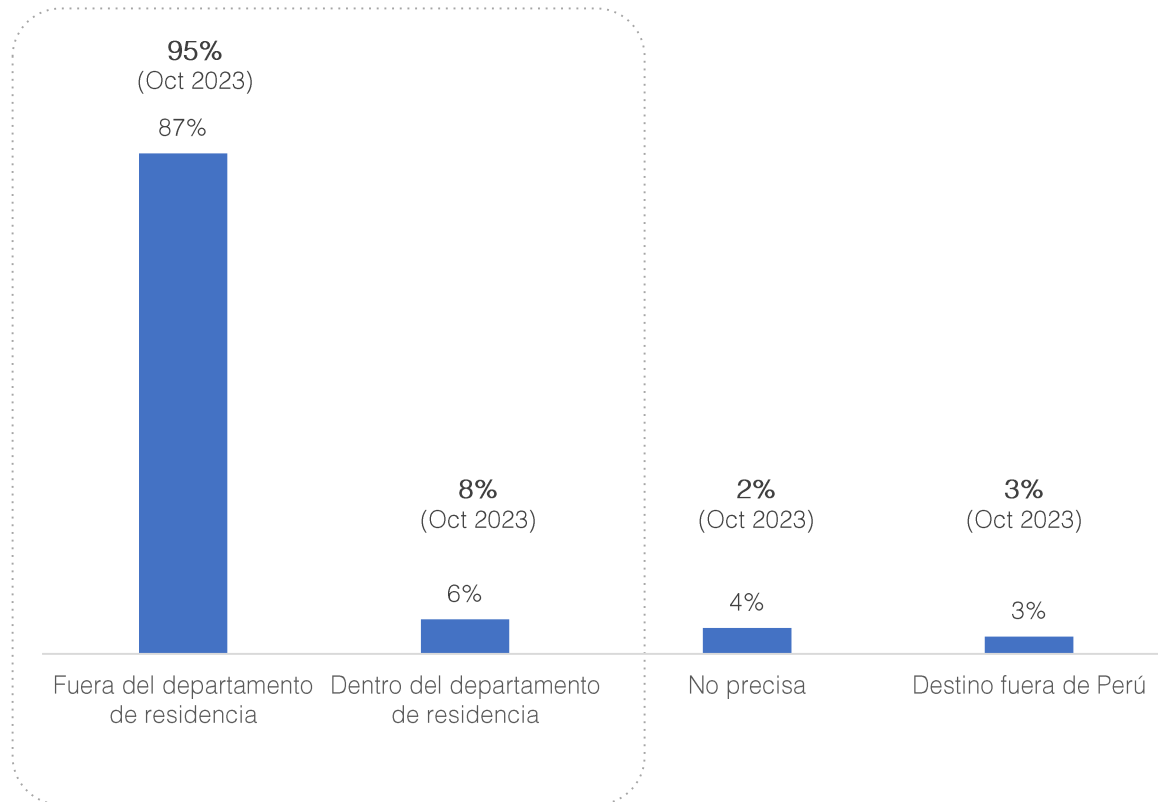
- El NSE A ha registrado un aumento significativo de 20 puntos porcentuales en su intención de viajar a corto plazo.
- El NSE C también muestra un incremento, aunque más moderado, en su intención de viaje.
- Los grupos NSE B y NSE D han disminuido su intención de viajar a corto plazo.
- En general, se estima que **1 de cada 5 peruanos** tiene intención de viajar en los próximos 3 meses.

P: "¿En cuánto tiempo consideraría usted volver a viajar por vacaciones?"

\*A corto plazo : En los próximos 3 meses + en los próximos 6 meses

# 9 de cada 10 elegiría un destino dentro del Perú para sus próximas vacaciones

Conociendo la intención de viaje de los peruanos – Medición Setiembre 2024



- Viajar a otro departamento distinto al de residencia sigue siendo la opción preferida.
- El NSE A muestra mayor predilección por viajar una región fuera de su residencia (79%) y por destinos fuera de Perú (18%).
- El NSE C y D comparten porcentajes similares (6%) en la preferencia por viajar dentro de su propio departamento de residencia.

P: "¿Qué destino elegiría para su próximo viaje por vacaciones? El destino puede ser dentro o fuera de su departamento de residencia. Si el viaje es dentro de su departamento de residencia, menciónelo."



# ¿Qué departamentos visitarían?

Conociendo la intención de viaje de los peruanos – Medición Setiembre 2024



Principales 5 destinos  
con mayor intención de visita

	(Set 2024)	(Oct 2023)
1 Cusco	15%	16%
2 Lima	10%	10%
3 Arequipa	8%	7%
4 Cajamarca	6%	8%
5 Piura	6%	6%

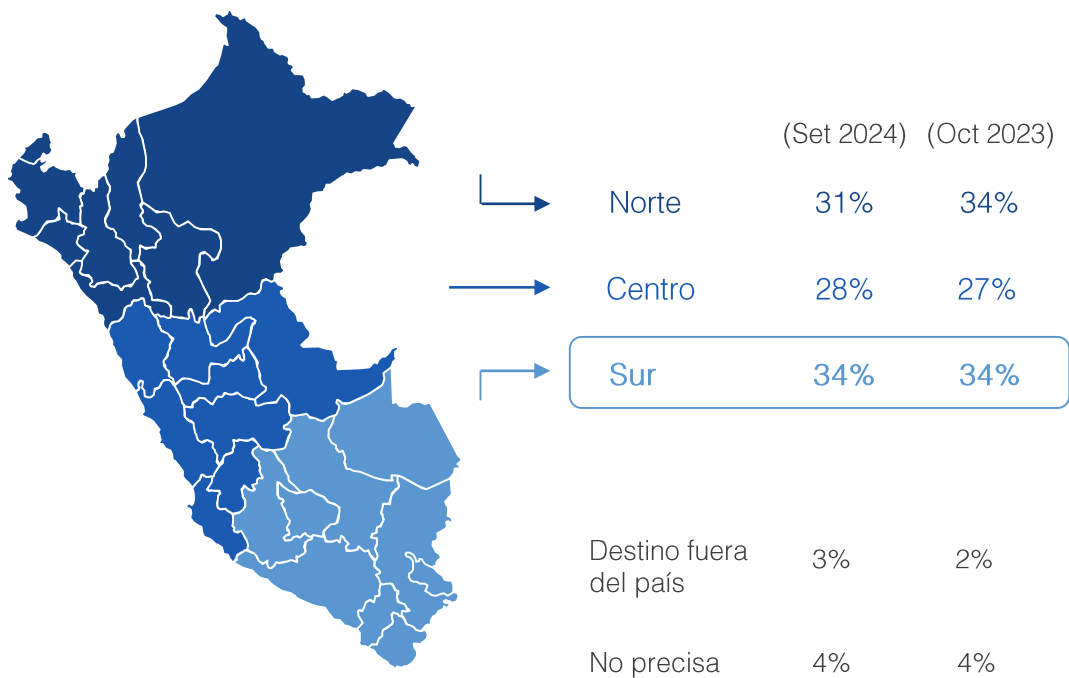
- Los destinos con mayor intención de visita se mantienen similares a los de octubre de 2023, con Cusco como el destino preferido.
- Los jóvenes consideran a Ica (5%) como uno de sus destinos potenciales.
- La Generación X muestra interés en Amazonas (7%), pero no incluye a Cajamarca (4%) entre sus opciones predilectas.
- Los NSE B y C destacan tanto Amazonas (7% y 6%) como Ica (7% y 6%) como futuros destinos.
- El NSE A incluye a Loreto (8%) en sus preferencias y muestra mayor predisposición hacia destinos internacionales (18%), incluso superando a Cusco (16%).

P: "¿Qué destino elegiría para su próximo viaje por vacaciones? El destino puede ser dentro o fuera de su departamento de residencia. Si el viaje es dentro de su departamento de residencia, méncionelo."

# ¿Qué macro región sería la más visitada?, ¿viajarían cerca o lejos?

Conociendo la intención de viaje de los peruanos – Medición Setiembre 2024

Por Macro Región



Dentro/Fuera de la región de residencia

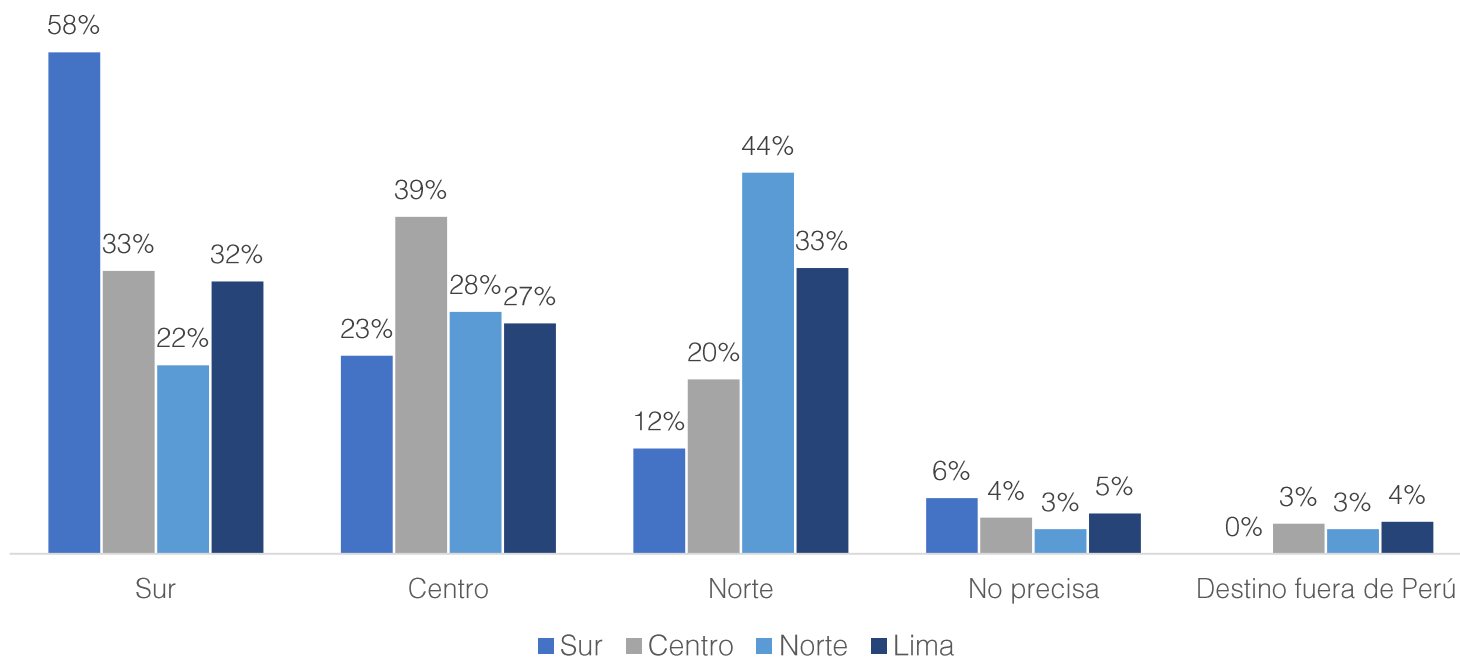
Destino	Set 24	Oct 23
Dentro	6%	8%
A un departamento vecino	26%	28%
A un departamento no vecino	61%	59%
Destino fuera del país	3%	2%
No precisa	4%	4%

En términos generales, las intenciones de visita a otras regiones, de acuerdo a la región de residencia, no presentan diferencias.

P: “¿Qué destino elegiría para su próximo viaje por vacaciones? El destino puede ser dentro o fuera de su departamento de residencia. Si el viaje es dentro de su departamento de residencia, menciónelo.”

# Y, según su residencia, ¿qué macro región visitarán en sus próximas vacaciones?

Destino, según región de residencia

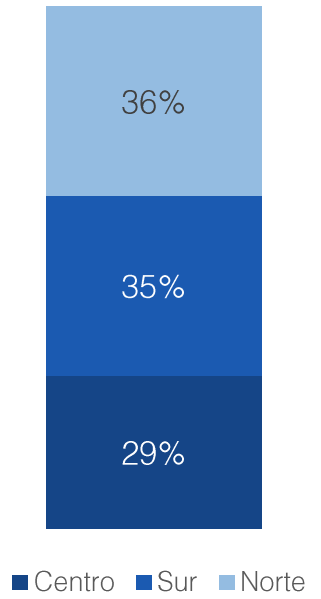


- Los residentes de las distintas macrorregiones prefieren viajar dentro de su propia macro región. Esto se da de forma más marcada con las personas del sur.
- Los habitantes de Lima prefieren las macro regiones norte y sur.
- Los residentes del centro eligen principalmente el centro y el sur.

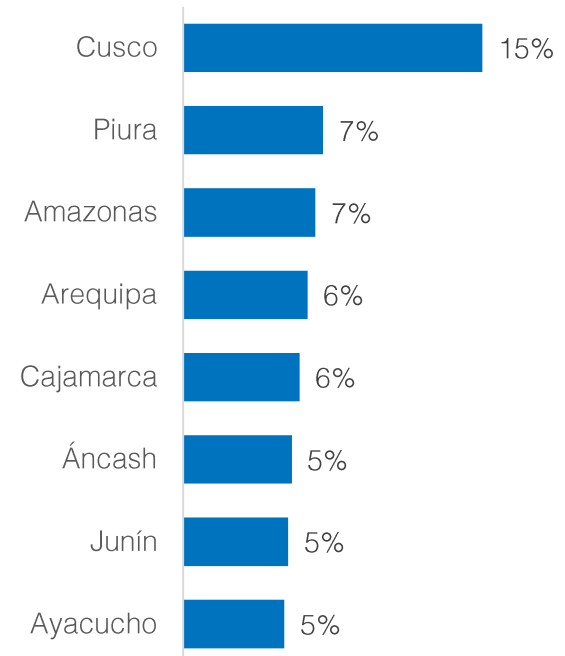
# Para el caso de los limeños, ¿qué departamentos serían los preferidos?

Conociendo la intención de viaje de los peruanos – Medición Setiembre 2024

Lima:  
Macro región preferida



Lima:  
Principales destinos preferidos



Macro región

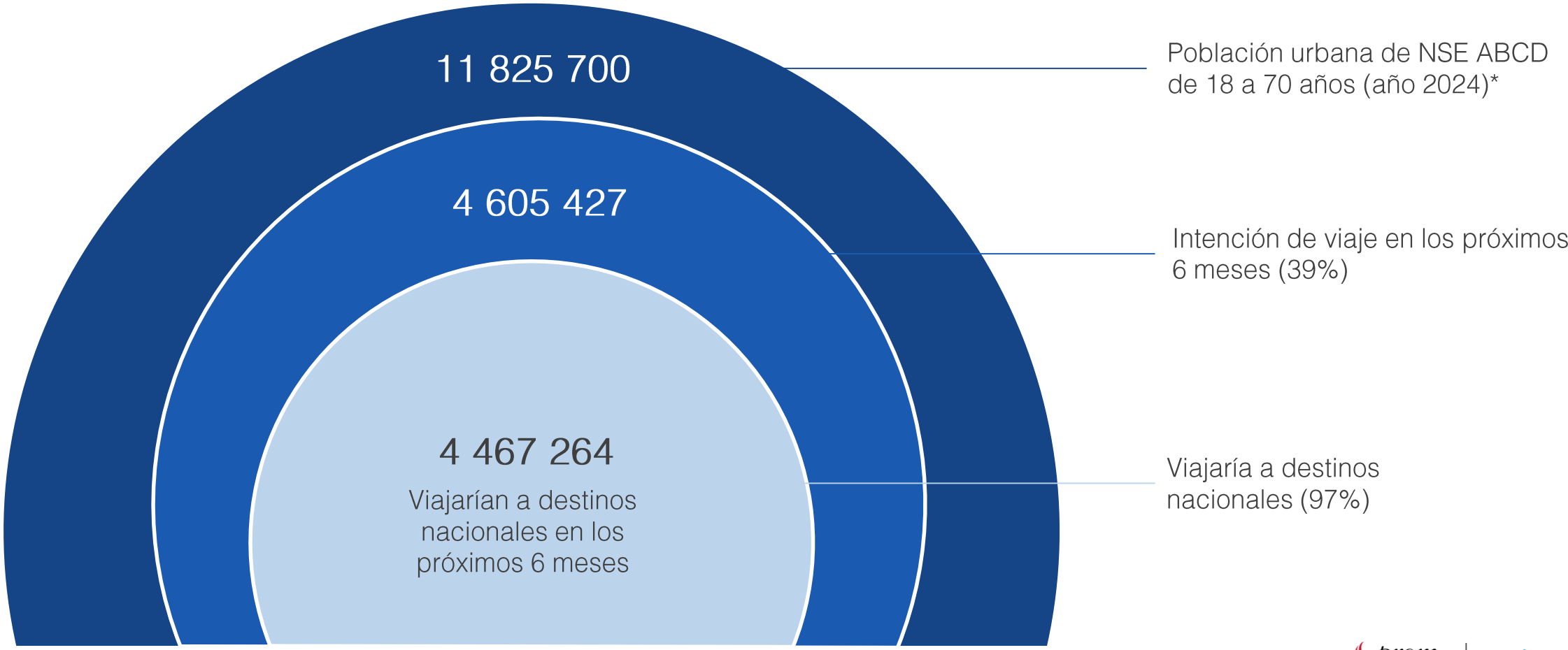
Sur  
Norte  
Norte  
Sur  
Norte  
Centro  
Sur  
Centro

- Los limeños prefieren el norte y el sur, especialmente Cusco (15%).
- Los jóvenes limeños también tienen preferencia por regiones como Cajamarca, Arequipa, Áncash y Junín (todos con 6%).
- Para la generación X limeña, aparecen destinos como Áncash, Ayacucho, Huánuco y el extranjero (todos con 5%).
- Para los Baby boomers, Piura y Amazonas (ambos con 6%), Ancash, La Libertad, Lambayeque y Lima (todos con 5%) lucen como potenciales destinos

Base: residentes del departamento de Lima  
Nota: no se realizó análisis para las demás regiones debido a que los resultados no son representativos

# ¿Cuántas personas viajarían en el corto plazo dentro del país?

Conociendo la intención de viaje de los peruanos – Medición Setiembre 2024

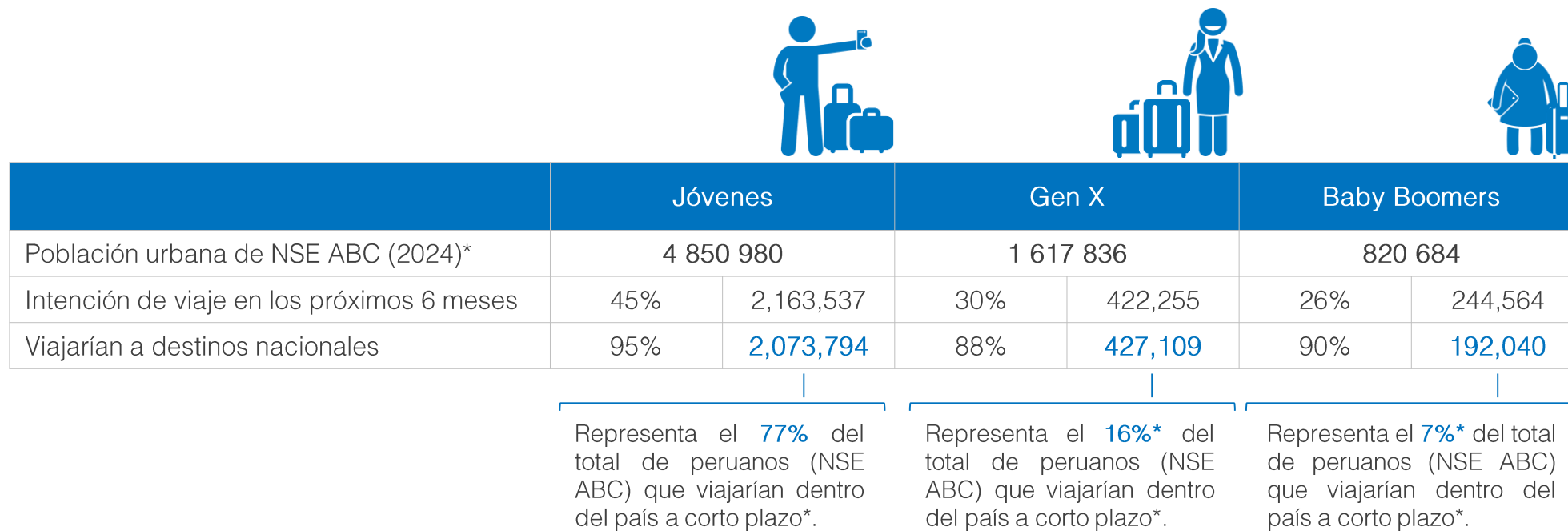


Fuente: APEIM / INEI - REDATAM  
Elaboración : DIMT PROMPERÚ

\* Proyección poblacional de acuerdo al censo 2017

# ¿Cuántos del NSE ABC viajarían, en el corto plazo, dentro del país?

Conociendo la intención de viaje de los peruanos – Medición Setiembre 2024



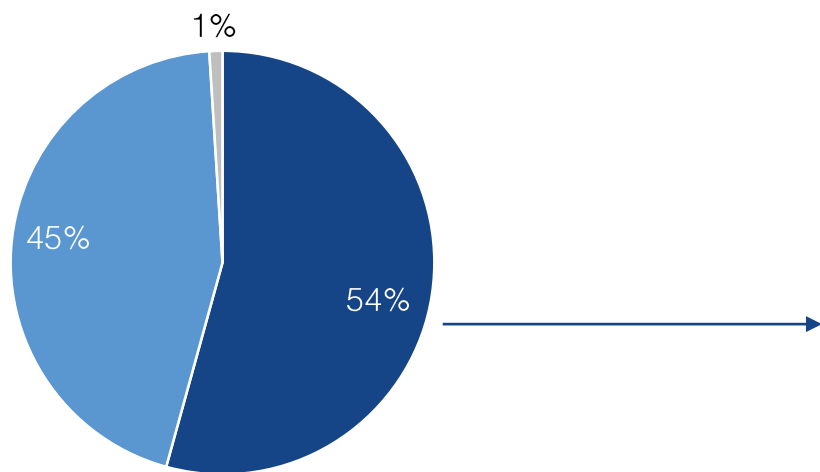


# 2 Vacacionista y No Vacacionista

# La mitad de vacacionistas continúan con el hábito de viajar por vacaciones dentro de nuestro país.

Uno de cada dos vacacionistas viajaron al menos una vez por vacaciones en 2023 y durante el 2024 (hasta el 31 de agosto).

Vacacionista y no vacacionista



■ Vacacionista ■ No vacacionista ■ No precisa

Año(s) en que los vacacionistas realizaron algún viaje por vacaciones

En el año 2023	56%
En el año 2024	44%
Ambos años	11%

Base: Vacacionistas

P: "¿Has realizado algún viaje por vacaciones dentro del país en estos años?"

\*Se considera "vacacionista" a aquellas personas que desde el 2023 han realizado, por lo menos, algún viaje por vacaciones dentro del país.

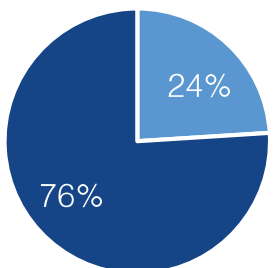


# ¿Por qué razones no viajaron durante el 2024 dentro del país?

De manera general, el priorizar otros gastos es la razón prioritaria para no viajar. Asimismo, los precios y no tener la intención de viajar también sobresalen dentro de las razones.

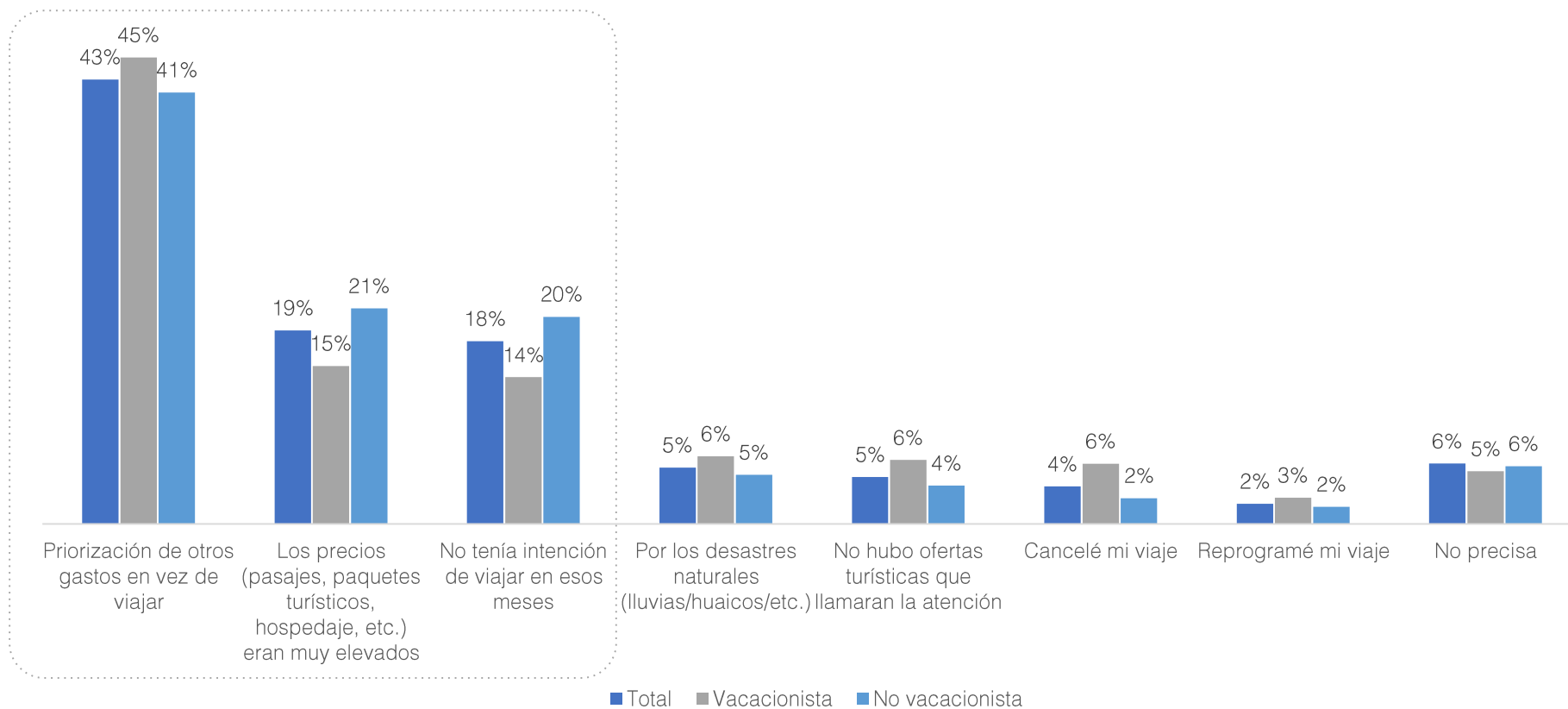
Conociendo la intención de viaje de los peruanos – Medición Setiembre 2024

Total de entrevistados



- Viajó en 2024
- No viajó en 2024

Razones por las que no viajó en el 2024



Base: No viajaron en el 2024



# Conclusiones

# Intención de viaje – Setiembre 2024

Conociendo la intención de viaje de los peruanos – Medición Setiembre 2024





# ¡Gracias!

Para más información:  
Correo - [turismo@promperu.gob.pe](mailto:turismo@promperu.gob.pe)  
WhatsApp - +51 980 901 074

